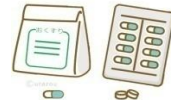




胃・大腸内視鏡検査を受けられる患者様へ

患者名	様		主治医	担当看護師
日付	入院1日目	入院2日目(検査前)	入院2日目(検査後)	入院3日目
目標	○検査に対する心身の準備ができる。 ○前処置の必要性が理解でき確実に行える。		○出血がない ○腹痛がない	
検査	採血・レントゲン写真などの検査があります。	時頃より検査を行います 専用のパンツに履き替えて検査室に行きます。		採血・レントゲン写真の検査があります。
注射 内服	今まで飲んでいたお薬を確認させていただきます。 確認後、継続する薬を看護師より説明させていただきます。	常用薬のある方は医師・看護師の指示に従い服用してください。 10時より、点滴を行います。		
処置	午後5時 下剤を内服します。 午後21時 下剤を内服します。	□()時 下剤(水薬を)服用して下さい。 ニフレック 2Lを2時間で服用 * 通常1時間ほどで下痢がはじまります。 気分が悪くなった場合は、看護師にご連絡ください。 便の状態が透明な液が出るようになると検査が可能です。 浣腸や下剤を追加する事があります。		
食事	指示された検査食を食べて下さい 間食はしないでください。 21時以降は絶食となります。 水・お茶などの水分は飲んでも構いません。	朝・昼の食事は食べられません。 水・お茶などの水分は飲んでも構いません。	検査が終了したら夕食から食事開始です。	
保清 運 動	制限はありません →		検査後、初めて歩く時は看護師を呼んでください。	制限はありません
説明	検査予約時に、医師から検査の説明をします。 必要時、検査同意書に署名をいただきます。 看護師より入院・検査前の処置について説明をします。	検査前にトイレをすませて下さい。 入れ歯・眼鏡・アクセサリー・時計などをはずしてください。	腹痛・吐き気・肛門からの出血などがありましたら、看護師にお知らせ下さい	医師から検査の結果・今後の治療方針について説明があります。 

◎ この表はおよその経過をお知らせしたものです。種々の都合により予定通りではないこともありますので、予めご承知ください。