


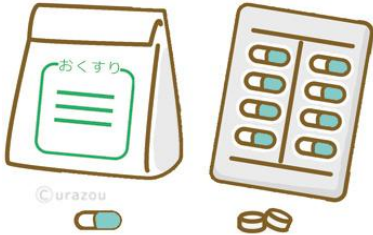

フォルフィリ療法を受けられる方へ(患者様用)

患者氏名:

様

担当医師:

担当看護師:

月日	月 日	月 日	月 日
病日	治療当日		第3日目(退院日)
目標	<ul style="list-style-type: none"> 治療について、どのような有害事象があるか、理解することができる。 腹痛・下痢・吐き気・発熱・倦怠感がない・1日1回排便がある。 		<ul style="list-style-type: none"> 腹痛・下痢・吐き気・発熱・倦怠感がない 1日1回排便がある 退院することができる。
内服薬・点滴	<p>点滴は輸液ポンプという機械を2台使って行います。入院前の血液検査の結果を医師に確認してから点滴を始めます。</p>  <p>点滴は全部で5本します。 1本目は、30分で行います。 2, 3本目は抗がん剤(カンプト)と、その作用を高める点滴ですこの二つは2時間かけて同時に落としていきます。 4本目は、注射器に入っていますので、医師が注入します。</p> <p>5本目は、インフューザーポンプを使用し46時間かけて注入します。</p> <p>内服薬については、吐き気が強い方には、吐き気止めが処方されることがあります。医師・看護師の説明を受け、内服していただきます。</p>		<p>インフューザーポンプの残量を見て中身が減っていないことがあれば医師・看護師にお知らせください。</p> 
処置	<ul style="list-style-type: none"> 医師により、点滴を使用するため、ポートに針を刺します。 		
検査	<ul style="list-style-type: none"> 身長・体重測定 血液検査 レントゲン検査 		
食事・活動・清潔	<ul style="list-style-type: none"> 食事の制限はありません。吐き気がある時は、無理に摂取しなくて大丈夫です。食べられそうなものを食べてください。 活動の制限はありませんが、点滴のチューブが引っ張られたり、針が抜けたりしないようにお気をつけ下さい。点滴中の長時間の歩行は、点滴の速度が遅くなるため、できるだけ避けて下さい。インフューザーポンプへ交換した後は、制限はありません。 針を刺している間、お風呂には入れませんが、身体を拭いたり、シャワーに入ることは出来ます。 風邪を引かないように、うがい・手洗いはしっかり行って下さい 		
その他	<ul style="list-style-type: none"> 医師・看護師・薬剤師による説明があります。初めて受けられる方には、化学療法のパンフレット(カンプトの治療を受けられる皆様へ～薬の解説と治療のアドバイス～)をお渡しします。わからないことがあれば、気軽にお聞きください。 入院中は1日の尿量を測っていただきます。 →測定方法:専用の計量カップを用意しますので、1回の尿量を測ってください。お渡ししたチェック用紙に、1回の量と出た時間を記入してください。 点滴開始後に、気分が悪くなることがあれば、すぐにお知らせ下さい。 		